


Séance 9

Les nombres



1- Révisions

Reprise des notions abordées précédemment.

2- Connaître la comptine numérique jusqu'à 12

Faire découvrir puis réciter la comptine numérique jusqu'à 12. Insister sur la prononciation.

A l'aide de flashcards des nombres, proposer différents jeux (montrer une carte et dire en anglais, puis dire le nombre précédent ou suivant...)

Sur l'ardoise, écrire le nombre dicté en anglais.

Poser des questions sur l'âge des élèves « How old are you ? » et demandé la réponse « I'm ... ».

Proposer des échanges entre les élèves sous forme de question/réponse.

3- Entraînement et Trace écrite

2 traces écrites

4- Jeu

Proposer un loto des nombres.

5- Evaluation

Dictée de nombres + 12 points à relier écrit en anglais.

Les nombres / *Numbers*

1

one

2

two

3

three

4

four

5

five

6

six

7

seven

8

eighth

9

nine

10

ten

11

eleven

12

twelve

Flash cards

1

2

3

4

5

6

7

8

9

10

11


12



Candles



Candle



cake









Les nombres (1)

1- Les nombres sont / Numbers are :

1	2	3	4	5	6

7	8	9	10	11	12


2- Dessine ou écris le nombre de bougies / Draw or write the number of candles :

<p>eight candles</p> 	<p>_____ candles</p> 	<p>ten candles</p> 
<p>_____ candles</p> 	<p>seven candles</p> 	<p>_____ candles</p> 

http://www.gommeetgrillages.fr

3- Ecris ton âge et dessine le nombre de bougies / Write your age and draw the number of candles:





nine	two	eight	eleven	five	six
seven	three	one	twelve	four	ten

nine	two	eight	eleven	five	six
seven	three	one	twelve	four	ten

nine	two	eight	eleven	five	six
seven	three	one	twelve	four	ten

nine	two	eight	eleven	five	six
seven	three	one	twelve	four	ten

nine	two	eight	eleven	five	six
seven	three	one	twelve	four	ten

nine	two	eight	eleven	five	six
seven	three	one	twelve	four	ten

nine	two	eight	eleven	five	six
seven	three	one	twelve	four	ten

Langue et culture anglaise



Les nombres (2)

et les couleurs

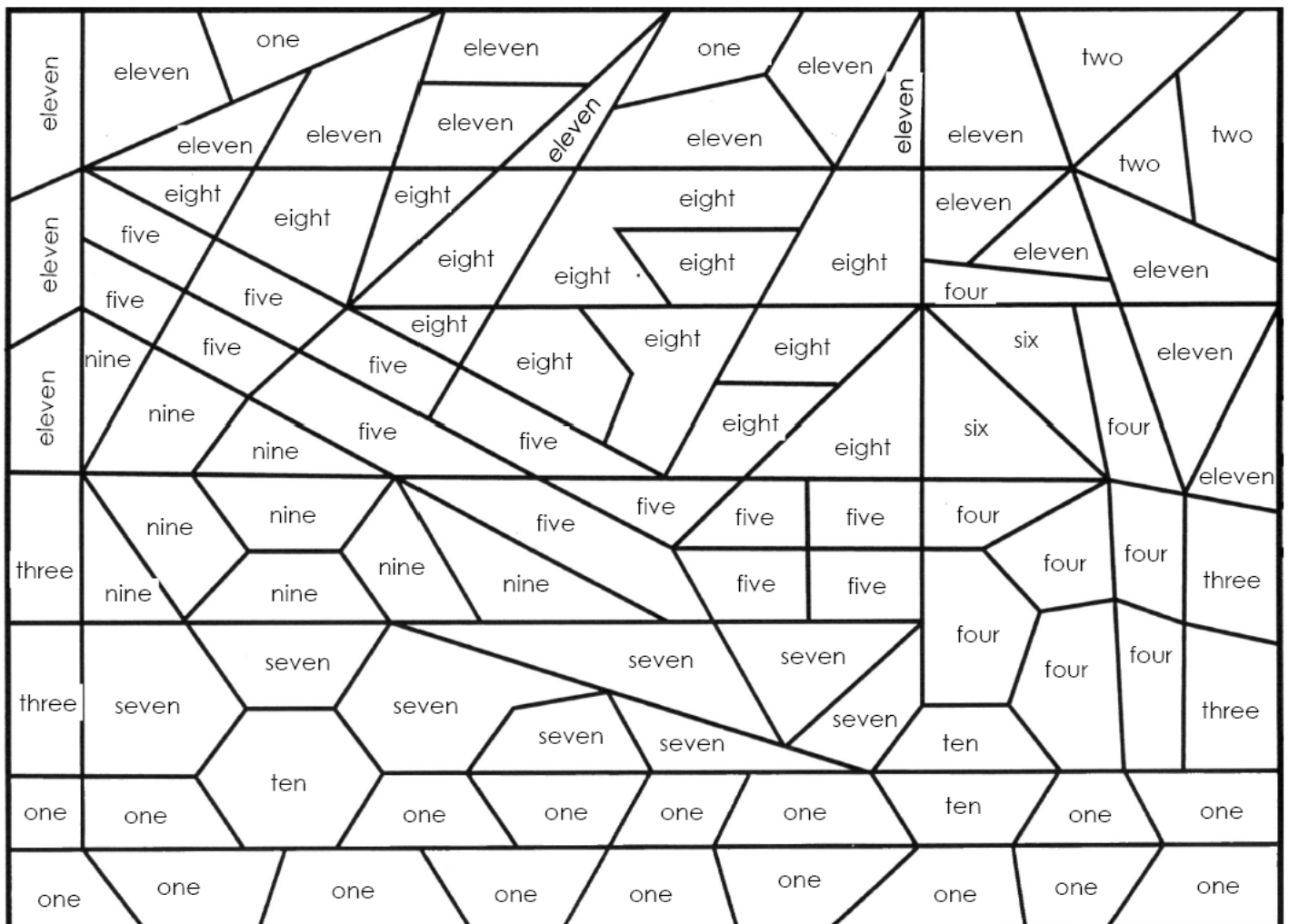
1- Ecoute et écris les nombres dictés / *Listen et write the numbers:*

--	--	--	--	--	--	--	--	--	--

2- Colorie les cases de la couleur indiquée / *Colour the squares of the color indicated :*

1 grey	2 yellow	3 green	4 red
5 purple	6 white	7 pink	8 brown
9 orange	10 black	11 blue	

3- Maintenant, colorie l'image selon le code / *Now, colour the picture :*

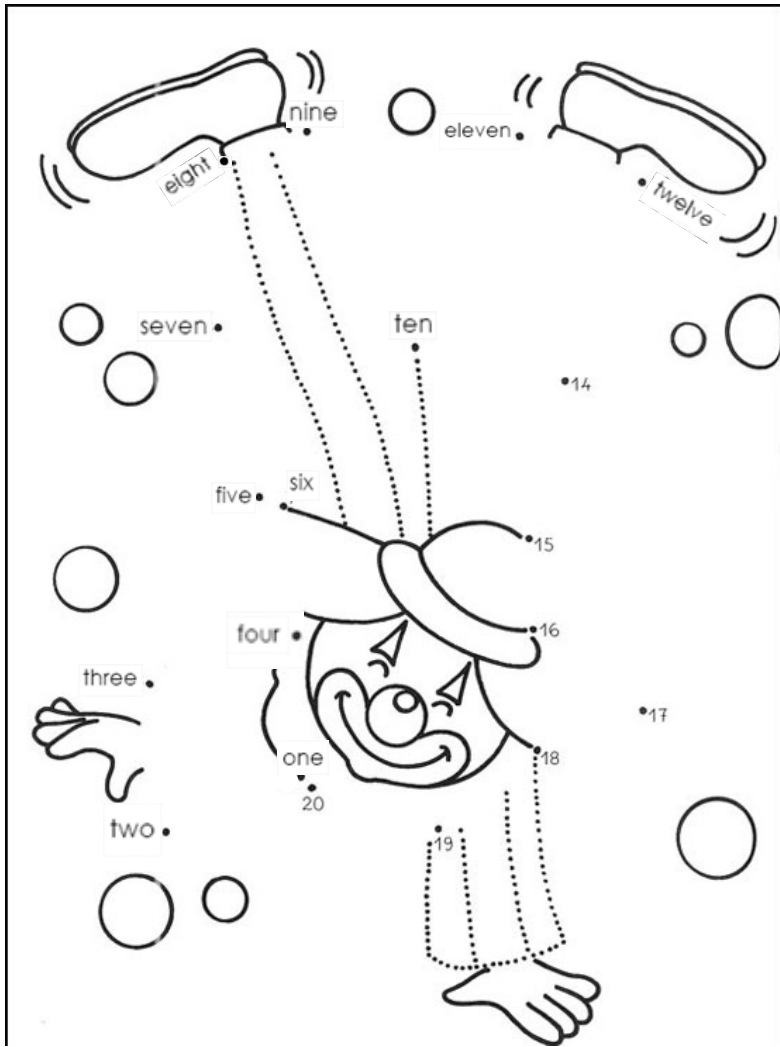




1- Ecoute et écris les nombres dictés / *Listen et write the numbers:*

--	--	--	--	--	--

2- Relie / *Connects the points :*



1- Ecoute et écris les nombres dictés / *Listen et write the numbers:*

--	--	--	--	--	--

2- Relie / *Connects the points :*

