


## English Breakfast



### 1- Foods and drinks

Introduction du lexique à l'aide des flashcards :

les élèves doivent répondre à la question « What is it ? »

« It's ... »

Foods : toast, eggs, bacon, beans, tomato, mushroom, sausage

Drinks : milk, water, orange juice, tea

Appropriation phonologique :

Jeu « What's missing ? » Afficher les flashcards au tableau, laisser un temps d'observation puis demander « Close your eyes please ». Retirer une image. Les élèves doivent nommer puis répéter ensemble.

Trace écrite : écrire les noms de chaque aliment puis colorier

### 2- I like / I don't like

Révisions à l'aide des flashcards :

Un élève pioche une flashcard (sans la montrer aux autres) puis dit « *It's a tomato* ». Les élèves dessinent sur l'ardoise, l'élève qui a pioché valide ou non en montrant la flashcard.

Foods : toast, eggs, bacon, beans, tomato, mushroom, sausage

Drinks : milk, water, orange juice, tea

Appropriation : Yes I like ! No, I don't like !

Choisir une flashcard et dire en accentuant avec la gestuelle (frottement du ventre ou mimique de dégoût)

« *I like ...* » ou « *I don't like ...* ».

« *Do you like ... ?* », l'élève répond par « *Yes, I like ...* » ou « *No, I don't like ...* »

Par binôme : l'un pose la question, l'autre répond puis on inverse les rôles.

Circuler parmi les élèves pour aider à corriger la prononciation si besoin.

Trace écrite : écrire la phrase I like – I don't like à côté des cœurs.

Puis chaque élève trie les aliments en fonction de ses goûts dans le tableau.

### **3- Yes please / No thank you !**

Préparer le dialogue pour commander son petit-déjeuner. Le jour J, les élèves seront chacun leur tour client et serveur.

- Good morning!
- Hello sir/miss!
- Please, sit down!
- Would you like tea?
- -Yes please.
- Would you like milk?
- No, thank you.
- ...
- Enjoy your meal !
- Thank you !

#### **Organisation d'un petit déjeuner :**

- Installer une table avec l'ensemble des boissons et les étiquettes reprenant le vocabulaire.
- Faire replacer les étiquettes devant les aliments avant de déguster le petit déjeuner.


Chaque élève a un menu. Le serveur prend la commande sur ce menu en cochant les cases après avoir échangé avec le client en anglais puis apporte ce qui n'est pas dangereux, le reste est apporté par un adulte.

Après avoir fini de servir son client, les enfants inversent leur rôle, l'élève client devient serveur.

<http://youtu.be/oc-O3AD4xKE>






**Foods**



**Drinks**







*Bean*

*Bacon*

*Mushroom*

*Tomato*

*Sausage*

*Toast*



*Egg*

*Marmelade*

*Milk*

*Water*

*Tea*

*Orange juice*



---



---

**Do you like ... ?**







**Yes I like**



**No I don't' like**









Client name : \_\_\_\_\_

Water

Milk

Orange juice

Cup of tea



Toast

Marmelade

Egg


Mushroom

Tomato

Bean

Crossword puzzle

bacon - tea - milk - orange - mushroom - tomato - bean - sausage - egg - toast - marmelade



Client name : \_\_\_\_\_

- Water
- Milk
- Orange juice
- Cup of tea



- Toast
- Marmelade
- Egg
- Mushroom
- Tomato
- Bean

Client name : \_\_\_\_\_


- Water
- Milk
- Orange juice
- Cup of tea



- Toast
- Marmelade
- Egg
- Mushroom
- Tomato
- Bean

Client name : \_\_\_\_\_

- Water
- Milk
- Orange juice
- Cup of tea



- Toast
- Marmelade
- Egg
- Mushroom
- Tomato
- Bean

Client name : \_\_\_\_\_

- Water
- Milk
- Orange juice
- Cup of tea



- Toast
- Marmelade
- Egg
- Mushroom
- Tomato
- Bean