


Bilan individuel

Ligne de conduite

NOM: _____
Prénom: _____

Ma ligne de conduite
Classe de CE1c
Période 1 

	Semaine 1	Semaine 2	Semaine 3	Semaine 4	Semaine 5	Semaine 6	Semaine 7
Excellent							
Très bien							
Bien							
Prêt à apprendre							
Attention ...							
Pause réflexion nécessaire							
Contact avec les parents							
Signature des parents							

Inspiré de sites et fonctionnements américains appelés Clip Chart, voilà l'outil que j'ai créé afin d'encourager (et récompenser) les élèves à avoir une bonne attitude, à faire les bons choix et favoriser ainsi une bonne atmosphère de classe.

Chaque semaine ou chaque jour, on établit un bilan individuel en coloriant la couleur où se trouve la pince. Le tout à faire signer par les parents.

Dans ce document :

- Petit mot explicatif pour les parents
- Bilan par période

<http://www.gommeetgribouillages.fr>

Bilan de comportement Ligne de conduite

Chaque fin semaine, **vous consulterez le bilan du comportement de votre enfant à l'école**. Un affichage coloré dans la classe permet de suivre la progression de chacun.

Fonctionnement :

Chaque élève possède une pince à linge qui sert d'indicateur. En début de semaine, toutes les pinces sont rassemblées sur le niveau du milieu « Prêt à apprendre ». Au cours de la semaine, la pince se déplacera étape sur la ligne de conduite en fonction de l'attitude de votre enfant :

- elle montera vers « Excellent » s'il a de bons comportements en classe, dans l'école, envers ses camarades et les adultes... Alors votre enfant sera récompensé.
- elle descendra si votre enfant n'adopte pas une attitude appropriée et des sanctions seront mises en place.

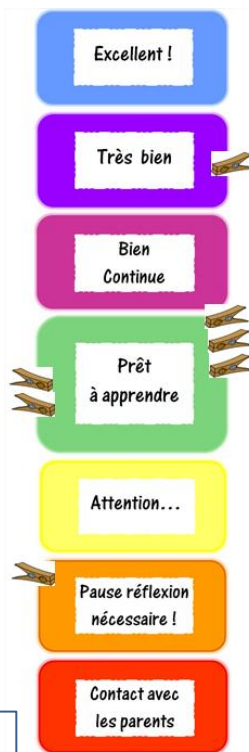
Ce système vise à encourager les enfants à bien s'entendre, à faire les bons choix et à réfléchir sur leur comportement en repartant du bon pied chaque début de semaine.

Parents, afin de suivre la conduite et les efforts de votre enfant, **merci de l'encourager et de signer le tableau dans ce cahier chaque fin de semaine.**

Merci de votre coopération.

Signature :

<http://www.gommeetgribouillages.fr>



Bilan de comportement Ligne de conduite

Chaque fin semaine, **vous consulterez le bilan du comportement de votre enfant à l'école**. Un affichage coloré dans la classe permet de suivre la progression de chacun.

Fonctionnement :

Chaque élève possède une pince à linge qui sert d'indicateur. En début de semaine, toutes les pinces sont rassemblées sur le niveau du milieu « Prêt à apprendre ». Au cours de la semaine, la pince se déplacera étape sur la ligne de conduite en fonction de l'attitude de votre enfant :

- elle montera vers « Excellent » s'il a de bons comportements en classe, dans l'école, envers ses camarades et les adultes... Alors votre enfant sera récompensé.
- elle descendra si votre enfant n'adopte pas une attitude appropriée et des sanctions seront mises en place.

Ce système vise à encourager les enfants à bien s'entendre, à faire les bons choix et à réfléchir sur leur comportement en repartant du bon pied chaque début de semaine.

Parents, afin de suivre la conduite et les efforts de votre enfant, **merci de l'encourager et de signer le tableau dans ce cahier chaque fin de semaine.**

Merci de votre coopération.

Signature :

<http://www.gommeetgribouillages.fr>



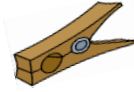
NOM: _____

Prénom : _____

Ma ligne de conduite

Classe de CE1c

Période 1



	Semaine 1	Semaine 2	Semaine 3	Semaine 4	Semaine 5	Semaine 6	Semaine 7
Excellent							
Très bien							
Bien							
Prêt à apprendre							
Attention ...							
Pause réflexion nécessaire							
Contact avec les parents							
Signature des parents							

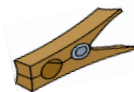
NOM: _____

Prénom : _____

Ma ligne de conduite

Classe de CE1c

Période 2



	Semaine 1	Semaine 2	Semaine 3	Semaine 4	Semaine 5	Semaine 6	Semaine 7	Semaine 8	Semaine 9
Excellent									
Très bien									
Bien									
Prêt à apprendre									
Attention ...									
Pause réflexion nécessaire									
Contact avec les parents									
<i>Signature des parents</i>									

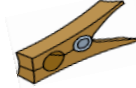
NOM: _____

Prénom : _____

Ma ligne de conduite

Classe de CE1c

Période 3



	Semaine 1	Semaine 2	Semaine 3	Semaine 4	Semaine 5	Semaine 6	Semaine 7	Semaine 8	Semaine 9
Excellent									
Très bien									
Bien									
Prêt à apprendre									
Attention ...									
Pause réflexion nécessaire									
Contact avec les parents									
<i>Signature des parents</i>									

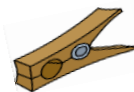
NOM: _____

Prénom : _____

Ma ligne de conduite

Classe de CE1c

Période 4



	Semaine 1	Semaine 2	Semaine 3	Semaine 4	Semaine 5	Semaine 6	Semaine 7	Semaine 8	Semaine 9
Excellent									
Très bien									
Bien									
Prêt à apprendre									
Attention ...									
Pause réflexion nécessaire									
Contact avec les parents									
Signature des parents									

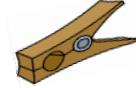
NOM: _____

Prénom : _____

Ma ligne de conduite

Classe de CE1c

Période 5



	Semaine 1	Semaine 2	Semaine 3	Semaine 4	Semaine 5	Semaine 6	Semaine 7	Semaine 8	Semaine 9
Excellent									
Très bien									
Bien									
Prêt à apprendre									
Attention ...									
Pause réflexion nécessaire									
Contact avec les parents									
Signature des parents									

NOM: _____

Prénom: _____

Ma ligne de conduite

Classe de CE1c



Période 1

	Semaine 1	Semaine 2	Semaine 3	Semaine 4	Semaine 5	Semaine 6	Semaine 7
Excellent							
Très bien							
Bien							
Prêt à apprendre							
Attention ...							
Pause réflexion nécessaire							
Contact avec les parents							
<i>Signature des parents</i>							

<http://www.gommeetgribouillages.fr>

NOM: _____

Prénom: _____

Ma ligne de conduite

Classe de CE1c



Période 1

	Semaine 1	Semaine 2	Semaine 3	Semaine 4	Semaine 5	Semaine 6	Semaine 7
Excellent							
Très bien							
Bien							
Prêt à apprendre							
Attention ...							
Pause réflexion nécessaire							
Contact avec les parents							
<i>Signature des parents</i>							

<http://www.gommeetgribouillages.fr>