





Ortho 20	<b>on ou ont</b>
Il ne faut pas confondre <b>on</b> et <b>ont</b> :	
<ul style="list-style-type: none"> <li>- <b>on</b> est un <b>pronom personnel</b>. On peut le remplacer par <b>il</b>. <u>On</u> a gagné. → <u>Il</u> a gagné.</li> <li>- <b>ont</b> est le <b>verbe avoir</b> au présent conjugué à la 3<sup>ème</sup> personne du pluriel. Ils <u>ont</u> faim.</li> </ul>	
<div style="display: flex; align-items: center; justify-content: center;"> <div style="border: 1px solid black; border-radius: 50%; padding: 10px; width: 150px; text-align: center;">           On peut le remplacer par <b>avaient</b>.         </div> <div style="margin-left: 20px;">  </div> </div>	
<p>Ils <u>ont</u> 8 ans. → Ils <u>avaient</u> 8 ans.            Les élèves <u>ont</u> participé. → Les élèves <u>avaient</u> participé.</p>	

http://www.gommeetribouillages.fr

Ortho 20	<b>on ou ont</b>
Il ne faut pas confondre <b>on</b> et <b>ont</b> :	
<ul style="list-style-type: none"> <li>- <b>on</b> est un <b>pronom personnel</b>. On peut le remplacer par <b>il</b>. <u>On</u> a gagné. → <u>Il</u> a gagné.</li> <li>- <b>ont</b> est le <b>verbe avoir</b> au présent conjugué à la 3<sup>ème</sup> personne du pluriel. Ils <u>ont</u> faim.</li> </ul>	
<div style="display: flex; align-items: center; justify-content: center;"> <div style="border: 1px solid black; border-radius: 50%; padding: 10px; width: 150px; text-align: center;">           On peut le remplacer par <b>avaient</b>.         </div> <div style="margin-left: 20px;">  </div> </div>	
<p>Ils <u>ont</u> 8 ans. → Ils <u>avaient</u> 8 ans.            Les élèves <u>ont</u> participé. → Les élèves <u>avaient</u> participé.</p>	

Ortho 20	<b>on ou ont</b>
Il ne faut pas confondre <b>on</b> et <b>ont</b> :	
<ul style="list-style-type: none"> <li>- <b>on</b> est un <b>pronom personnel</b>. On peut le remplacer par <b>il</b>. <u>On</u> a gagné. → <u>Il</u> a gagné.</li> <li>- <b>ont</b> est le <b>verbe avoir</b> au présent conjugué à la 3<sup>ème</sup> personne du pluriel. Ils <u>ont</u> faim.</li> </ul>	
<div style="display: flex; align-items: center; justify-content: center;"> <div style="border: 1px solid black; border-radius: 50%; padding: 10px; width: 150px; text-align: center;">           On peut le remplacer par <b>avaient</b>.         </div> <div style="margin-left: 20px;">  </div> </div>	
<p>Ils <u>ont</u> 8 ans. → Ils <u>avaient</u> 8 ans.            Les élèves <u>ont</u> participé. → Les élèves <u>avaient</u> participé.</p>	

Ortho 20	<b>on ou ont</b>
Il ne faut pas confondre <b>on</b> et <b>ont</b> :	
<ul style="list-style-type: none"> <li>- <b>on</b> est un <b>pronom personnel</b>. On peut le remplacer par <b>il</b>. <u>On</u> a gagné. → <u>Il</u> a gagné.</li> <li>- <b>ont</b> est le <b>verbe avoir</b> au présent conjugué à la 3<sup>ème</sup> personne du pluriel. Ils <u>ont</u> faim.</li> </ul>	
<div style="display: flex; align-items: center; justify-content: center;"> <div style="border: 1px solid black; border-radius: 50%; padding: 10px; width: 150px; text-align: center;">           On peut le remplacer par <b>avaient</b>.         </div> <div style="margin-left: 20px;">  </div> </div>	
<p>Ils <u>ont</u> 8 ans. → Ils <u>avaient</u> 8 ans.            Les élèves <u>ont</u> participé. → Les élèves <u>avaient</u> participé.</p>	

## Il ne faut pas confondre on et ont :

- on est un pronom personnel. On peut le remplacer par **il**.

On a gagné. → Il a gagné.

- ont est le verbe **avoir** au présent conjugué à la 3<sup>ème</sup> personne du pluriel.

Ils ont faim.

On peut le  
remplacer par  
**avaient**.



Ils ont 8 ans. → Ils avaient 8 ans.

Les élèves ont participé. → Les élèves avaient participé.