



Les dents (1)



1- A quoi servent nos dents ?

Colorie les bons dessins et barre les intrus.



à chanter



à manger



à écouter



à sourire

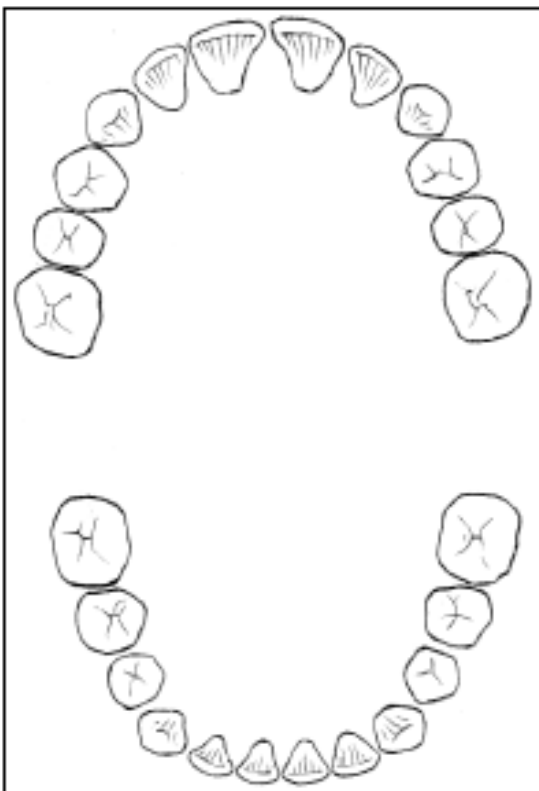


à parler



à écrire

2- Des dents pour la souris blanche !



Dessin d'une mâchoire d'enfant

← Regarde bien le dessin d'une **mâchoire d'enfant**.

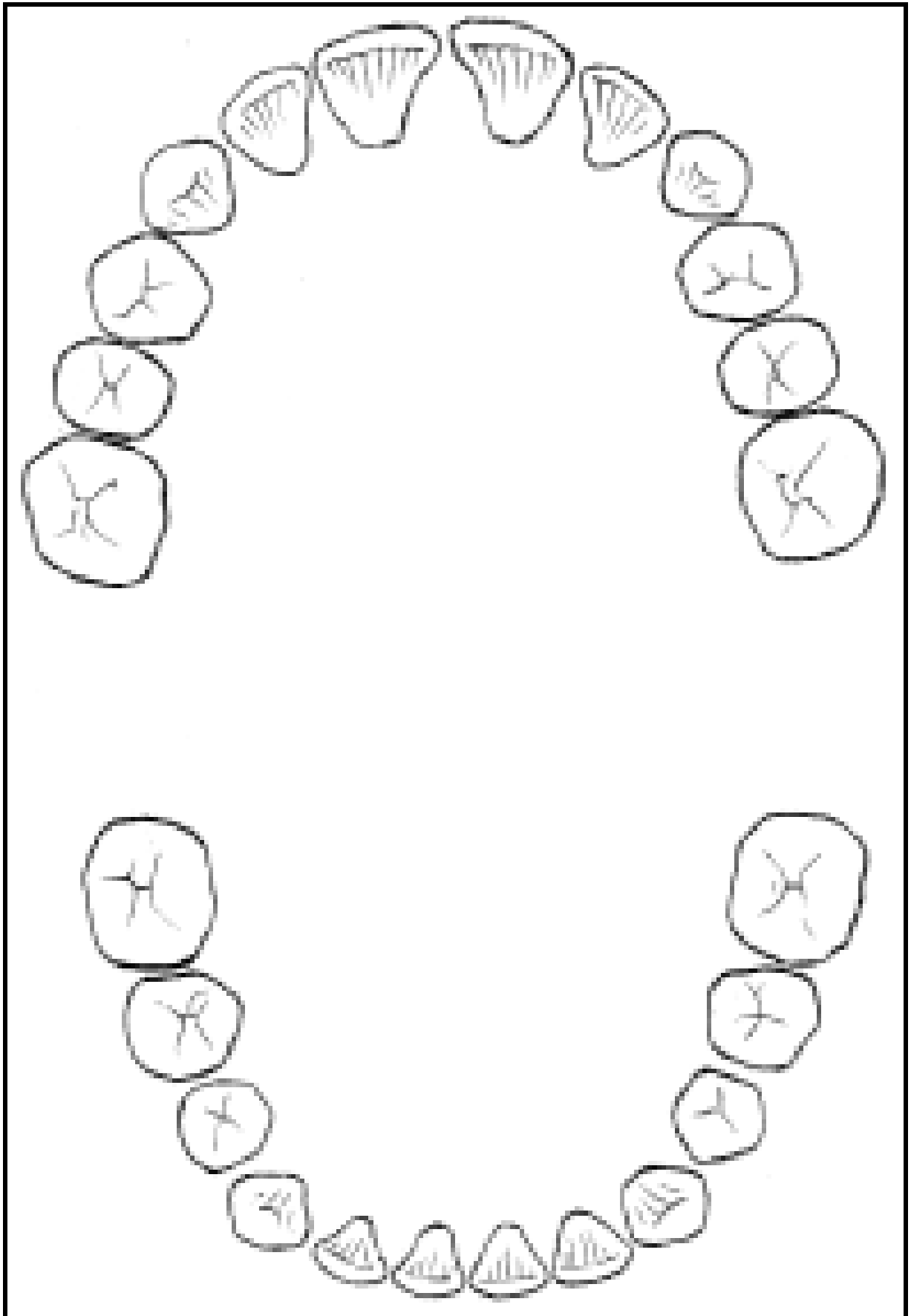
Combien un enfant a-t-il de dents ? _____

Ces premières dents sont **les dents de lait**. Elles apparaissent dès l'âge de 6 mois et tombent jusqu'à 12 ans pour être remplacées par **les dents définitives**.

← Sur le dessin, colorie en **rouge** les dents que tu as perdues.

Combien en as-tu perdues ? _____

Entre 6 et 8 ans, ce sont les dents de « devant », les incisives, que les enfants perdent.



Dessin d'une mâchoire d'enfant



Les dents (2)



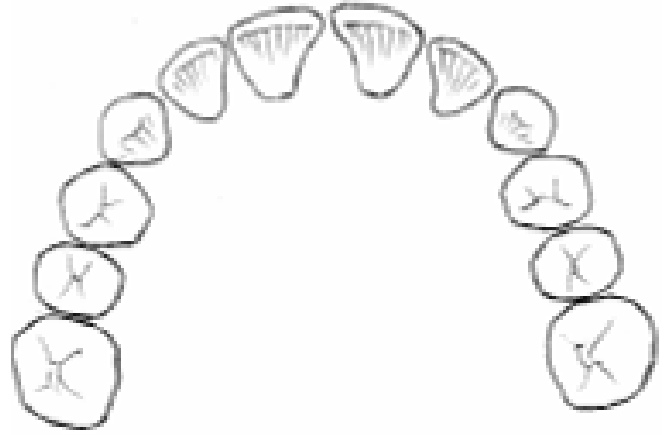
1- Le nom des dents

Ecris le nom des dents puis colorie









2- Le rôle des dents

Relie les dents à leur fonction :



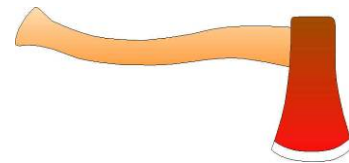
La canine



Coupe




L'incisive



Hache



La molaire



Ecrase






Les dents (3)



1- Entoure le mot dent dans ces dictons :

- menteur comme un arracheur de dents.
- Œil pour œil, dent pour dent.
- Aiguiser une dent
- Ne pas envelopper les dents de tissus.
- Si tu ne peux pas mordre, ne montre pas tes dents.
- Si froid que les dents tombent.
- Avoir les dents qui s'allongent.
- Dans les dents de quelqu'un.

2- Rends à chacun sa brosse à dents :

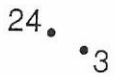
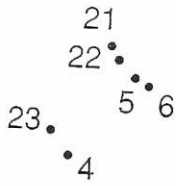
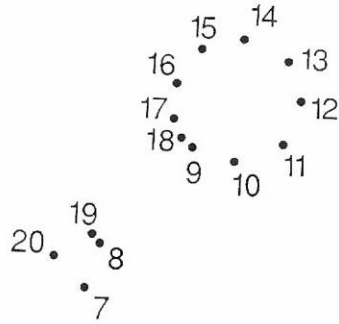




Les dents (4)



1- Relie les numéros dans l'ordre:




Remplace les lettres dans l'ordre pour trouver le nom du dessin mystère :

i	m	o	r	i	r

2- Utilise les couleurs:

1 bleu	2 vert	3 noir	4 blanc	5 jaune	6 rouge
--------	--------	--------	---------	---------	---------





Les dents (5)



1- Soigner ses dents

Entoure les bonnes réponses :

- On se brosse les dents le matin
le soir
de temps en temps.
- On va chez le dentiste au moins 1 fois par an
seulement quand on a mal au dent.
- On évite de manger trop de sucreries (bonbons, sodas ...)
de laitages (lait, fromage, yogourts...)


2- Ce qui est bon pour mes dents

Colorie les aliments conseillés et barre ceux qui sont à éviter :



3- Se brosser les dents : un jeu d'enfant !

On se brosse les dents pour **enlever les résidus de nourriture** et éviter ainsi les _____ .



Il faut brosser ses dents **pendant 3 minutes** et **ne plus manger après**.

Regarde l'image : **il faut brosser le devant, le derrière et le dessus de chaque dent !**

Il faut brosser les dents de la gencive vers la dent. Il faut bien brosser également entre les dents et sur la surface des dents qui mastiquent.

