

Lecture

Lire une recette : texte injonctif



Lire une recette pour réaliser un gâteau.

Objectifs :

- identifier les ustensiles, les ingrédients et les étapes de fabrication.
- lire une consigne.
- reconnaître une recette.
- étude du code.

Critères de réussite :

- Le produit obtenu correspond au produit attendu.
- Les quantités sont respectées.
- Les étapes sont réalisées dans l'ordre.

Recette du gâteau au chocolat



Ingrédients

150 g de chocolat
100 g de sucre en poudre
100 g de beurre
75 g de farine
1 oeuf
3 cuillères de lait

Ustensiles

2 cuillères à soupe
1 saladier
1 moule


Préparation

- 1- Dans un saladier, couper le chocolat en petits morceaux.
- 2- Faire fondre le chocolat et le beurre.
- 3- Ajouter l'oeuf en remuant bien, puis verser le sucre, la farine et le lait.
- 4- Déposer la pâte dans le moule et faire cuire pendant 5 minutes au four à micro-ondes.

Les ingrédients



le chocolat




le sucre



le beurre



la farine



les œufs



le lait

Les ustensiles



une cuillère



un saladier



un moule



un four à micro-ondes

Consigne : Colle les étapes de fabrication du gâteau au chocolat dans le bon ordre.

Recette du gâteau au chocolat



Ingrédients

150 g de chocolat
100 g de sucre en poudre
100 g de beurre
75 g de farine
1 oeuf
3 cuillères de lait

Ustensiles

2 cuillères à soupe
1 saladier
1 moule

Préparation

1-

2-

3-

4-

Consigne : Colle les étapes de fabrication du gâteau au chocolat dans le bon ordre.

Recette du gâteau au chocolat



Ingrédients

150 g de chocolat
100 g de sucre en poudre
100 g de beurre
75 g de farine
1 oeuf
3 cuillères de lait

Ustensiles

2 cuillères à soupe
1 saladier
1 moule

Préparation

1-

2-

3-

4-

Faire fondre le chocolat et le beurre.

Dans un saladier, couper le chocolat en petits morceaux.

Déposer la pâte dans le moule et faire cuire pendant 5 minutes au four à micro-ondes.

Ajouter l'oeuf en remuant bien, puis verser le sucre, la farine et le lait.

Faire fondre le chocolat et le beurre.

Dans un saladier, couper le chocolat en petits morceaux.

Déposer la pâte dans le moule et faire cuire pendant 5 minutes au four à micro-ondes.

Ajouter l'oeuf en remuant bien, puis verser le sucre, la farine et le lait.

Faire fondre le chocolat et le beurre.

Dans un saladier, couper le chocolat en petits morceaux.

Déposer la pâte dans le moule et faire cuire pendant 5 minutes au four à micro-ondes.

Ajouter l'oeuf en remuant bien, puis verser le sucre, la farine et le lait.

Faire fondre le chocolat et le beurre.

Dans un saladier, couper le chocolat en petits morceaux.

Déposer la pâte dans le moule et faire cuire pendant 5 minutes au four à micro-ondes.

Ajouter l'oeuf en remuant bien, puis verser le sucre, la farine et le lait.

Faire fondre le chocolat et le beurre.

Dans un saladier, couper le chocolat en petits morceaux.

Déposer la pâte dans le moule et faire cuire pendant 5 minutes au four à micro-ondes.

Ajouter l'oeuf en remuant bien, puis verser le sucre, la farine et le lait.

Faire fondre le chocolat et le beurre.

Dans un saladier, couper le chocolat en petits morceaux.

Déposer la pâte dans le moule et faire cuire pendant 5 minutes au four à micro-ondes.

Ajouter l'oeuf en remuant bien, puis verser le sucre, la farine et le lait.

Les ustensiles

Consigne : relie l'image au mot.



• un moule



• une cuillère



• un four à micro-ondes



• un saladier

Les ustensiles

Consigne : relie l'image au mot.



• un moule



• une cuillère



• un four à micro-ondes



• un saladier

Les ingrédients

Consigne : complète.



_____ chocolat



le _____



le _____



_____ farine



_____ oeufs




Les ingrédients

Consigne : complète.



_____ chocolat



le _____



le _____



_____ farine



_____ oeufs