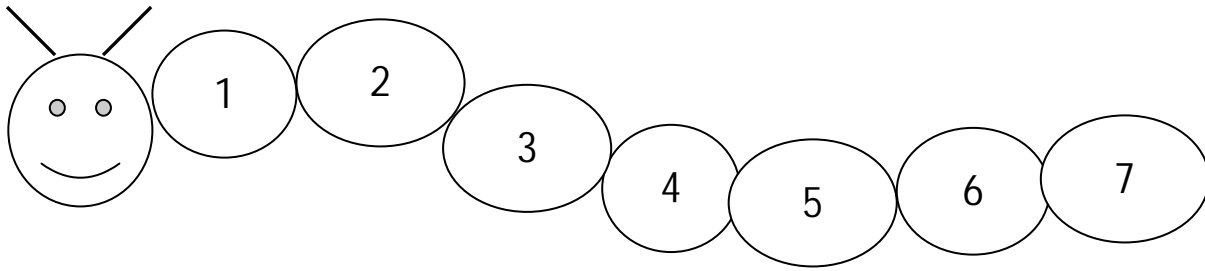





un bateau
un bateau






1- Colorie quand tu entends [b] :



2- Colorie le rond (syllabe) quand tu entends [b] :



3- Entoure le mot correspondant à l'image :

					
poule	bébé	pompon	boisson	balle	bouteille
boule	pépé	bonbon	poisson	pâte	abeille

4- Ecris les mots sous chaque image : une baleine - une biche - un cartable - un arbre - un bol -



5- Range les mots dans le tableau :

une brebis - du sable - un banc - un hibou - un tablier - du ruban - une brouette - un bracelet
un bouton - une table - un bouc - la banquette - une boucle - un briquet - la bibliothèque - le bandit

br	bou	ban	bl
_____	_____	_____	_____
_____	_____	_____	_____
_____	_____	_____	_____

Liste des mots à dicter pour le n°1

- 1- beau
- 2- peau
- 3- brune
- 4- prune
- 5- brebis
- 6- poire
- 7- boire

<http://www.gommeetgribouillages.fr>