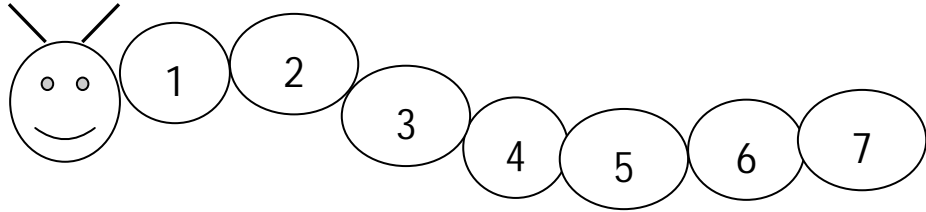


Date : _____

Lecture

Reconnaitre la lettre v et entendre le son [v]


1- Colorie quand tu entends [v]:



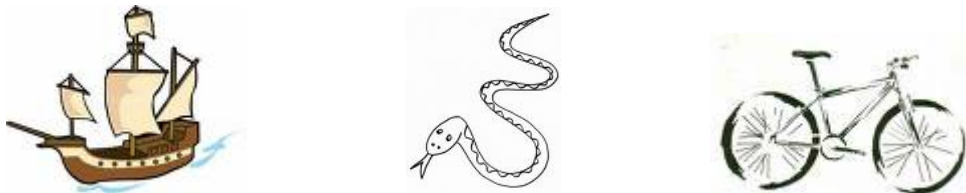
2- Colorie les mots cachés : avenue – olive – ville – vite

o	v	o	l	i	v	e	l	i
v	i	t	l	n	o	e	t	e
e	v	e	l	v	i	l	l	e
a	l	e	a	v	e	n	u	e

3- Colorie le rond (syllabe) quand tu entends [v] :



4- Ecris ce qui est dessiné sans oublier le ou la :

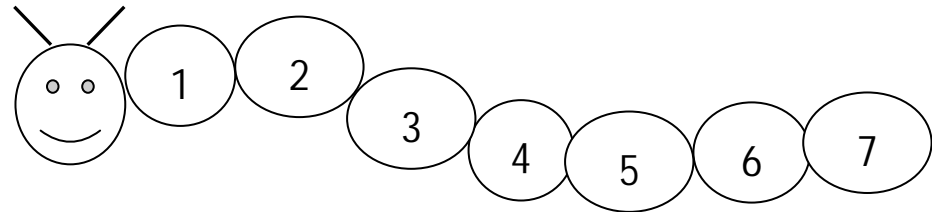


Date : _____

Lecture

Reconnaitre la lettre v et entendre le son [v]


1- Colorie quand tu entends [v]:




2- Colorie les mots cachés : avenue – olive – ville – vite

o	v	o	l	i	v	e	l	i
v	i	t	l	n	o	e	t	e
e	v	e	l	v	i	l	l	e
a	l	e	a	v	e	n	u	e

3- Colorie le rond (syllabe) quand tu entends [v] :



4- Ecris ce qui est dessiné sans oublier le ou la :



Date : _____

Lecture

Remettre dans l'ordre les syllabes d'un mot
Compléter une phrase avec les mots-outils

1- Remets les syllabes dans l'ordre puis écris le mot :

li ve o _____

re na vi _____

vé ti ré _____

va a lé _____

2- Complète avec **un** ou **une** :

_____ vélo _____ ville _____ numéro

_____ navire _____ pavé _____ olive

3- Complète avec **sur-** **un - il - elle** :

Marie est ravie : _____ est sur _____ navire.

Ludo est _____ le vélo : _____ va vite !



Date : _____

Lecture

Remettre dans l'ordre les syllabes d'un mot
Compléter une phrase avec les mots-outils

1- Remets les syllabes dans l'ordre puis écris le mot :

li ve o _____

re na vi _____

vé ti ré _____

va a lé _____

2- Complète avec **un** ou **une** :

_____ vélo _____ ville _____ numéro

_____ navire _____ pavé _____ olive

3- Complète avec **sur-** **un - il - elle** :

Marie est ravie : _____ est sur _____ navire.

Ludo est _____ le vélo : _____ va vite !

