


Le grand chariot

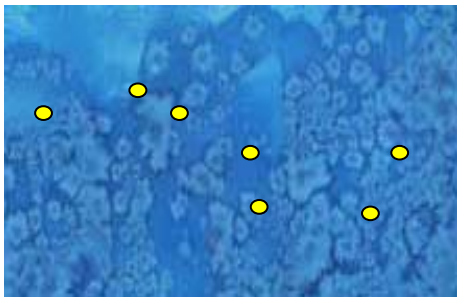


1- Sur une feuille blanche, appliquer au rouleau de la peinture noire et bleue. Ou de l'encre et du gros sel.



2- Une fois sèche, marquer de petits points discrets au crayon à papier la place des étoiles pour former le grand chariot (partie la plus connue de la Grande ours).

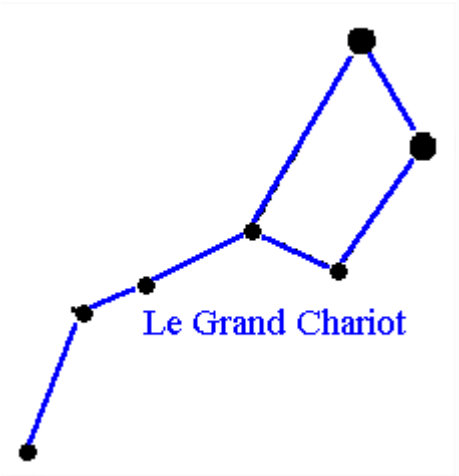
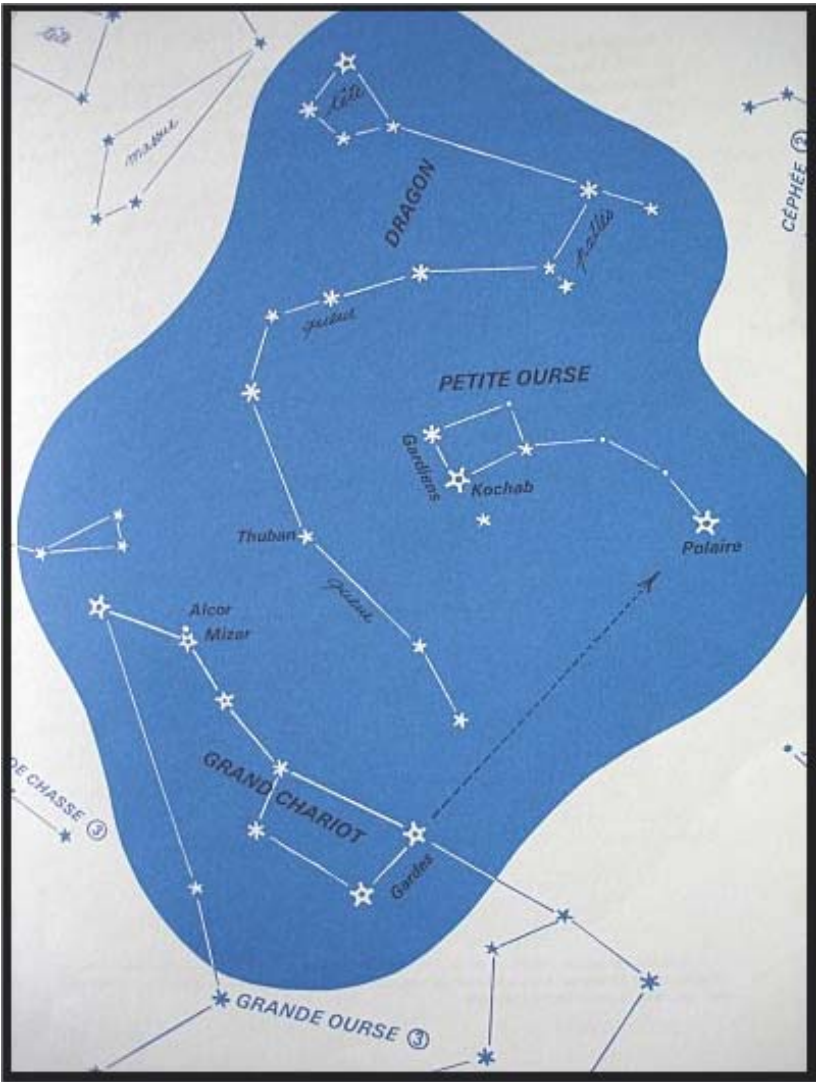
3- A l'aide de bouchons de bouteilles, appliquer la peinture jaune (sur les marques au crayon à papier)



4- Pour figurer la lueur de l'étoile, l'entourer de petits points de coton-tige trempé dans la peinture jaune (éventuellement un peu plus jaune).

Possibilité de comparer avec La Nuit étoilée de Van Gogh





Navajo Coyote Story Collage Basket - Peggy Black

<http://www.gommeetgribouillages.fr>