

# Pour faire un poème dadaïste



Prenez un journal.

Prenez des ciseaux.

Choisissez dans ce journal un article ayant la longueur que vous comptez donner à votre poème.

Découpez l'article.

Découpez ensuite chacun des mots qui forment cet article et mettez-le dans un sac.

Agitez doucement.

Sortez ensuite chaque coupure l'une après l'autre.

Copiez consciencieusement dans l'ordre où elles ont quitté le sac.

Le poème vous ressemblera.


Et vous voilà un écrivain original

et d'une sensibilité charmante.

Tristan Tzara

<http://www.gommeetgribouillages.fr>

## Pour faire un poème dadaïste



Prenez un journal.

Prenez des ciseaux.

Choisissez dans ce journal un article ayant la longueur que vous comptez donner à votre poème.

Découpez l'article.

Découpez ensuite chacun des mots qui forment cet article et mettez-le dans un sac.

Agitez doucement.

Sortez ensuite chaque coupure l'une après l'autre.

Copiez consciencieusement dans l'ordre où elles ont quitté le sac.

Le poème vous ressemblera.


Et vous voilà un écrivain original

et d'une sensibilité charmante.

Tristan Tzara

<http://www.gommeetgribouillages.fr>

## Pour faire un poème dadaïste



Prenez un journal.

Prenez des ciseaux.

Choisissez dans ce journal un article ayant la longueur que vous comptez donner à votre poème.

Découpez l'article.

Découpez ensuite chacun des mots qui forment cet article et mettez-le dans un sac.

Agitez doucement.

Sortez ensuite chaque coupure l'une après l'autre.

Copiez consciencieusement dans l'ordre où elles ont quitté le sac.

Le poème vous ressemblera.


Et vous voilà un écrivain original

et d'une sensibilité charmante.

Tristan Tzara

<http://www.gommeetgribouillages.fr>

Illustration : reformer les mots du poème de Tzara à l'aide de lettre d'un journal.



<http://www.gommeetgribouillages.fr>

Création poétique : suivre la « recette » de Tzara pour créer un poème individuel ou collectif.

